

Supone un reconocimiento externo y un compromiso de mejora

## Los celadores y peones del Hospital y de sus centros de especialidades obtienen la certificación ISO 9001:2008

La Consejería del Hospital Universitario Ramón y Cajal y, de sus Centros de Especialidades Periféricas de San Blas "Pedro González Bueno" y de Emigrantes, ha logrado recientemente la certificación de su sistema de gestión de la calidad, implantado conforme a la norma UNE-EN ISO 9001:2008. La certificación ha sido otorgada por la Entidad Certificadora SGS ICS Ibérica, S.A. perteneciente al grupo SGS International Certification. Para los celadores y peones, el proceso que ahora ha culminado es fruto del esfuerzo, del entusiasmo y del trabajo en equipo de muchos profesionales, significa un reconocimiento externo a la calidad de los servicios que prestan, y supone un compromiso para su mejora. Para los pacientes y para otros profesionales, tanto del hospital como de los centros de especialidades, la certificación les proporciona confianza en que los servicios que reciben por parte de estos profesionales se llevan a cabo mediante procesos planificados, controlados y eficaces, buscando siempre la mejora continua.



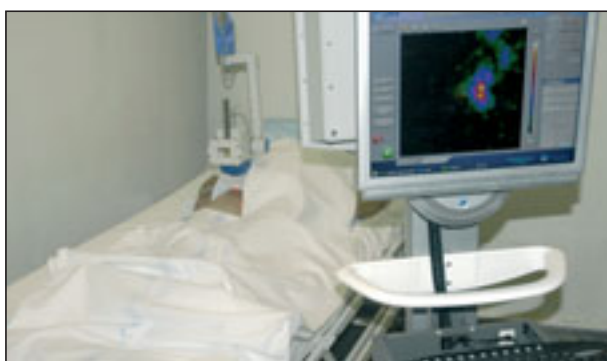
El director de Gestión, Pablo Calvo (sentado en el centro), posa con los profesionales del servicio certificado, la unidad de Calidad y la auditora de la certificación.

La norma UNE-EN ISO 9001 especifica los requisitos de un sistema de gestión de la calidad. Se trata de una norma genérica, aplicable a cualquier tipo de organización, que en los últimos años está teniendo una amplia difusión en el ámbito sanitario. Está basada en ocho principios de gestión de la calidad entre los que destacan la orientación al cliente, el enfoque a procesos y la mejora continua. Es una herramienta de gestión que se centra en lograr la satisfacción de los clientes con los servicios que reciben, a través de un control eficaz de los procesos y de la búsqueda sistemática de oportunidades de mejora.

### Más de 380 profesionales

La Consejería cuenta con un número aproximado de 385 profesionales, entre celadores, peones y mandos intermedios. Su ámbito de actuación abarca todos los Servicios y Unidades del hospital y de los centros de especialidades. Desempeña distintas actividades tanto asistenciales, proporcionando apoyo a la atención a pacientes, como no asistenciales, incluyendo el traslado y distribución de pedidos, correspondencia, documentación, enseñanzas, etc., y la colaboración en el cuidado de animales de experimentación, ya que el hospital cuenta con un Servicio de Cirugía Experimental. También presta su apoyo en la práctica de autopsias y gestiona el mortuorio. En sus labores asistenciales, colabora con el personal de enfermería en la movilización y traslado de pacientes, tanto en hospitalización como en consultas, *Pasa a pág. 2*

## Cien pacientes se han beneficiado ya en el Ramón y Cajal del uso de una gamma cámara portátil en el tratamiento del melanoma



De izda a dcha, localización del ganglio inguinal para la intervención, ya en el quirófano el ganglio se ve en rojo en la pantalla de la gamma cámara y, detalle de la operación quirúrgica.

El equipo multidisciplinar de tratamiento del melanoma del Hospital Ramón y Cajal ha comenzado a utilizar esta tecnología para obtener imágenes precisas, en tiempo real, durante la cirugía de este tipo de cáncer de piel. La diferencia principal de esta cámara con respecto a las sondas tradicionales que se utilizan en ganglio centinela, es que con la nueva se consigue una imagen de 20 x 20 cms; mientras que con las sondas sólo se detecta 1 x 2 cms.

La técnica de biopsia selectiva del ganglio centinela en melanoma se implantó en 1999 en nuestro hospital, con la estrecha colaboración de cirujanos, médicos nucleares y patólogos. El equipo formado por el doctor Luis Cabañas, cirujano general; la doctora María Eugenia Rioja, especialista en

Medicina Nuclear, y la doctora Rosario Carrillo, anatomopatóloga, cuenta con una amplia experiencia en esta técnica, avalada por notables resultados que les convierte en referente en el tratamiento del melanoma entre los centros más avanzados.

Con la experiencia y el trabajo de este equipo multidisciplinar, la nueva gamma cámara Sentinella se está convirtiendo en una herramienta especialmente útil para las lesiones más complejas y de drenaje profundo, donde las técnicas actuales con sondas aún tienen notables limitaciones.

En este periodo ha tratado a 400 enfermos, y esta nueva cámara se ha utilizado en un centenar de pacientes con buenos resultados, habiendo adquirido una experiencia que le hace ser pionero en el tratamiento

de esta enfermedad en la Comunidad de Madrid. La técnica permite que los enfermos se incorporen más rápidamente a su vida diaria y disminuye las complicaciones quirúrgicas al ser mínimamente invasiva.

Entre los más de 200 tipos de tumores malignos destaca por su frecuencia y gravedad el melanoma, cuya incidencia se está multiplicando en los últimos años, afectando a personas cada vez más jóvenes. Este tipo de tumor, como la mayoría de los tumores malignos, se extiende a través del sistema linfático, uno de los principales mecanismos de defensa del organismo, que contiene, a menudo durante años, la extensión de aquellos tumores a los que no puede destruir.

Cada zona de la piel drena a un ganglio concreto, lo que puede permi-

tir, si se puede localizar, conocer con exactitud si el tumor ya se ha extendido y hasta dónde. A este primer -o en algunos casos, primeros- ganglios se le conoce como "Ganglio Centinela", y su detección cada vez más efectiva ha sido un objetivo médico clave durante muchos años, en que cirujanos, médicos nucleares y patólogos han trabajado codo con codo. La técnica del ganglio centinela se inició ante la necesidad de mejorar el tratamiento y reducir la agresión quirúrgica a los pacientes.

### Tecnología española

La gamma cámara que se está utilizando para la técnica de Ganglio Centinela, tanto en melanoma como en otras patologías, es de tecnología española y ha sido desarrollada por el

equipo de José María Benlloch (Premio Jaime I) del Instituto de Física Corpuscular del Centro Superior de Investigaciones Científicas (CSIC) y la Universidad de Valencia. La nueva tecnología permite obtener imágenes en tiempo real en el quirófano, que permiten localizar con gran precisión tumores, ganglios y lesiones, incluso de muy pequeño tamaño, y ayuda a los cirujanos a extirparlas mejor. Para su utilización práctica se inyecta en la zona del tumor una pequeña cantidad de isótopo que la cámara ve y permite al cirujano trabajar con mayor precisión en la zona del tumor.

En el Ramón y Cajal se utiliza esta técnica también en el cáncer de mama, colon, vulva, así como en otros tipos de cirugía radioguiada, siendo realmente novedosa en el melanoma.

## Premios

■ LA FUNDACION DE CASTILLA-LA MANCHA PARA LA DIABETES (FUCAMDI) ha concedido el Premio a la Trayectoria en la dedicación asistencial y educación terapéutica de las personas con diabetes a la doctora **Clotilde Vázquez**, jefe de Sección de Endocrinología y Nutrición y, responsable de la Unidad de Nutrición Clínica de nuestro Hospital; junto con la doctora Adela Rovira, jefe de Servicio de Endocrinología y Nutrición de la Fundación Jiménez Díaz.



**Entrega del diploma. De izquierda a dcha. Fernando Lamata, consejero de Salud y Bienestar Social de Castilla-La Mancha, Dra. Clotilde Vázquez, D. Francisco Alías, vicerrector de la Universidad de Castilla-La Mancha, la Dra. Adela Rovira y el Dr. Patricio Giral, director de FUCAMDI.**

■ LA UNIDAD DE MEDICINA TROPICAL Y PARASITOLOGIA CLINICA del Servicio de Enfermedades Infecciosas del hospital ha obtenido el premio Esteve, en la categoría institucional, que entregó el ministro de Sanidad y Consumo, Bernat Soria, el pasado 27 de enero. Con este galardón se distingue la atención integral al paciente que se realiza en esta Unidad.

Asimismo, la Secretaría de Estado de Política Social, Familia y Atención a la Dependencia y a la Discapacidad ha otorgado su Premio Especial a la Asociación Karibu, amigos del pueblo africano por su labor con la población inmigrante. Este colectivo colabora muy estrechamente con la Unidad de Medicina Tropical del hospital.



## La Conserjería obtiene la ISO 9001:2008

Viene de pág. 1 quirófanos y urgencias. Todas estas actividades se encuentran incluidas en el alcance de la certificación ahora obtenida.

Desde 1999, la Conserjería y otros Servicios y Unidades del Área de Gestión del hospital, habían ido documentando sus procedimientos, midiendo sus resultados y aplicando algunas acciones de mejora, lo que constituía sus objetivos anuales de calidad.

### Programa AICEL para avisos en el retén

Por otra parte, la Conserjería había diseñado y estaba utilizando una aplicación informática, AICEL, para la gestión y control de los avisos recibidos en el retén de celadores y para la gestión del personal. Toda esta experiencia previa ha facilitado la puesta en práctica del sistema de gestión de la calidad según los requisitos de la norma.

El proceso de diseño e implantación del sistema con vistas a solicitar la certificación externa, se ha desarrollado a lo largo de casi un año, sin ninguna asesoría externa, contando únicamente con la participación e implicación de estos profesionales, con el apoyo, compromiso y liderazgo de la dirección, y con el apoyo metodológico de la Unidad de Calidad del hospital. Esto ha permitido disponer de un sistema de calidad propio, adaptado en su estructura, en la documentación elaborada y en la manera de aplicarlo, a las necesidades y actividades específicas de la Conserjería. Paralelamente a la implantación del sistema, se han ido creando nuevas aplicaciones informáticas para la gestión y control de distintas actividades, AIMORT para la gestión del mortuorio y AIVEST, que se encuentra en fase experimental, para la gestión de los vestuarios.

Por último, para el hospital y para sus centros de especialidades, esta certificación, que se une a las obtenidas anteriormente por los Servicios de Banco de Sangre, Bioquímica Clínica, Inmunología Clínica y la Unidad de Radiofarmacia del Servicio de Medicina Nuclear, representa un paso más en su camino de progreso hacia la excelencia.

## Personal

### Nombramientos

Amparo Martínez Barco

Jefe de Equipo (Grupo D)

M<sup>a</sup> Antonia Presencio Revilla

Supervisora de Unidad

## LIBROS

### BATMAN VISTO POR UN PSIQUIATRA

Dr. Jesús Ramos Brieua

En formato digital en:

[http://www.leelibros.com/biblioteca/index.php?q=batman\\_visto\\_por\\_un\\_psiquiatra](http://www.leelibros.com/biblioteca/index.php?q=batman_visto_por_un_psiquiatra)

"Sean cuales sean las razones que me llevaron finalmente a escribir sobre Batman, lo cierto es que las características personales del héroe son extremadamente atractivas para cualquier psiquiatra que se precie. Por eso, entendí que mi interés por el mismo, como lector, podía extenderse a la esfera profesional y, quizás, aportar así algún conocimiento acerca de este personaje sin igual que es Batman, desde una perspectiva hasta ahora inédita en nuestro país, que yo sepa. De modo que, al final, centré mi interés profesional –que no de simple aficionado– sobre su figura para desarrollar el presente texto. Los lectores podrán comprobar el atractivo psiquiátrico del héroe por sí mismos, si siguen leyendo las líneas que vienen a continuación", explica el doctor Ramos Brieua, psiquiatra de nuestro hospital. Esta segunda edición de este título ciertamente rompedor y original no es una simple reimpresión del volumen. Se ha revisado el texto, que ha sufrido modificaciones (no sustanciales); se ha cambiado la maquetación y sus ilustraciones... y lo que es más novedosos se ha modificado el formato papel por el electrónico. En la dirección digital adjunta puede descargarse este título.



Realizada por el Servicio de Ortopedia Infantil

## Retransmisión en directo de la intervención de corrección de escoliosis

El pasado 21 de enero tuvo lugar la retransmisión en directo de la corrección de una escoliosis tóracoalumbal mediante tornillos pediculares y sistema coplanar, organizada por el Servicio de Ortopedia Infantil. La reunión se celebró con la asistencia de un grupo de cirujanos chinos y europeos que presenciaron en directo la corrección quirúrgica de una escoliosis idiopática con el sistema coplanar.

Este sistema de corrección de escoliosis se desarrolló con la colaboración de 15 hospitales españoles y 22 cirujanos que trabajaron conjuntamente los últimos ocho años. El sistema coplanar para el tratamiento quirúrgico de la escoliosis permite la corrección de las enfermedades vertebrales hasta niveles no conseguidos con anterioridad y de forma estandarizada, simplifica los sistemas previos y disminuye marcadamente las complicaciones de estas cirugías.

Durante esta reunión se impartieron conferencias por parte de distintos cirujanos implicados en el desarrollo de esta nueva técnica quirúrgica y se realizó la retransmisión en directo de una intervención quirúrgica, y durante la cirugía los moderadores de la reunión, que según los cirujanos de columna vertebral de distintos hospitales españoles, respondieron a las preguntas que plantearon los cirujanos asistentes.

### Autoprotección y Seguridad

Milagros Barreno Aranda	Trabajadora Social (Unidad de Trabajo Social)
Sonia Chamorro Rubio	Supervisora Lactantes (Pediatria)
Lucía Cosgaya Bravo	Trabajadora Social (Unidad de Trabajo Social)
Alicia Díaz Alvaro	Enfermera (Unidad de Cuidados Paliativos)
Marina Fernández Escribano	Médico Adjunto (Prevención Riesgos Laborales)
Natividad Ferrer García	Jefe de Sección (Radiofísica-Prot. Radiológica)
Elena Folgado Delgado	Residente (Prevención Riesgos Laborales)
M <sup>a</sup> Jesús García Villanueva	Médico Adjunto (Urgencias)
Magdalena Muedra Sánchez	Médico Adjunto (Prevención Riesgos Laborales)
Ignacio Sánchez-Arcilla Conejo	Médico Adjunto (Prevención Riesgos Laborales)

### Biblioteca

Milagros Calderay Domínguez	Médico Adjunto (Ginecología)
Isabel Candela Zamora	Técnico Esp. de Laboratorio (Hematología)
M <sup>a</sup> Josefa Cid Reguengo	Médico Adjunto (Ginecología)
Victoria Díaz Galcerán	Bibliotecaria (Biblioteca)
José Miguel García Sagredo	Médico Adjunto (Genética)
Magdalena Gimeno Olcinas	Bibliotecaria (Biblioteca de Investigación)
Antonio Hernández Madrid	Médico Adjunto (Cardiología)
Concepción Muñoz Tinoco	Bibliotecaria (Biblioteca)
Carlos Luis Páino Belarínaga	Biólogo Adjunto (Investigación-Neurobiología)
Damián Pérez Aguilar	Médico Adjunto (Ortopedia del Adulto)
Marcelino Revenga Martínez	Médico Adjunto (Reumatología)
Ana Rosa Rodríguez Gonzalo	Supervisora (Investigación)

### Comité Hospitalario de Transfusiones

M <sup>a</sup> Soledad Asuero de Lis	Jefe de Servicio (Anestesia y Reanimación)
Ángel Candela Toha	Médico Adjunto (Anestesia y Reanimación)
Ildefonso Fdez. de Villalta Pinela	Supervisor (Banco de Sangre)
José García Laraña	Jefe de Servicio (Hematología)
Javier Jesús Gutiérrez García	Médico Adjunto (Cirugía del Reumatismo)
Ildefonso Ingelmo Ingelmo	Médico Adjunto (Anestesia y Reanimación)
Ana López García	Médico Adjunto (Anestesia y Reanimación)
Carlos Martín de Argila de Prados	Médico Adjunto (Gastroenterología)
Estela Martín Clavero	Residente (Hematología)
Edesia Martín Pascual	Enfermera (Hospital de Día Médico)
Lourdes Moreno Manzanaro	Enfermera (UVI Cirugía General)
Ana Pargo Vigo	Médico Adjunto (Hematología)
Carlos de la Puente Bujidos	Médico Adjunto (Urgencias)
Concepción Zamora de Pedro	Médico Adjunto (Banco de Sangre)

### Documentación Clínica

Jesús M <sup>a</sup> César Pérez	Médico Adjunto (Hematología)
Carmen Martín Sequeira	Grupo de Gestión (Atención al Paciente)
M <sup>a</sup> Jesús Muñoz Lobo	Supervisora de Área (Doc., Invest. y Calidad)
Gema Nieto Gómez	Enfermera (Medicina Interna)
Julia Ocaña Guaita	Médico Adjunto (Cirugía Vasculat)
Carmen Pérez Pérez	Supervisora Admisión-Gestión de Camas

Juan Manuel Ramos López	Médico (Admisión y Documentación)
Lourdes Rexach Cano	Responsable (Unidad de Cuidados Paliativos)
José M. Sáenz de Urturi Grandes	Médico Adjunto (Doc. Clínica y Archivo)
M <sup>a</sup> Socorro Tristán Cabezas	Médico Adjunto (Doc. Clínica y Archivo)

### Enfermería de Calidad

Clotilde Blanco Prieto	Enfermera (Extracciones Centrales)
Eloísa Carrasco García	Enfermera (UCMA)
Matilde Cebrián García	Enfermera (Unidad de Calidad)
Carmen García Gabas	Enfermera (UTMO)
Alberto González Muñoz	Supervisor de Área Funcional (UVIs)
Juan Antonio Joga Herranz	Enfermero (Banco de Sangre)
Clara Mariscal Aspuru	Supervisora de Área Funcional (Relac. Internem.)
M <sup>a</sup> Jesús Muñoz Lobo	Superv. de Área. Func. (Doc., Invest. y Calidad)
Blanca Palomares Rubio	Enfermera (Unidad del Dolor)
M <sup>a</sup> José Pérez García	Enfermera (Extracciones Centrales)
M <sup>a</sup> Ángeles Pérez López	Supervisora (UVI CCVA)
M <sup>a</sup> Luisa de Zulueta Luchsinger	Enfermera (Com-Center)

### Farmacia y Terapéutica

Teresa Bermejo Vicedo	Jefe de Servicio (Farmacia)
Carlos Blesa Rodríguez	Médico Adjunto (Gastroenterología)
Alfredo Carrato Mena	Jefe de Servicio (Oncología Médica)
Alfonso J. Cruz Jentoft	Responsable (Geriatría)
Guadalupe Fraile Rodríguez	Médico Adjunto (Medicina Interna)
M <sup>a</sup> Ángeles Gálvez Múgica	Farmacóloga Clínica (Ag. de Ensayos Clínicos)
Ángel García Avello	Médico Adjunto (Hematología)
Esther Gómez de Salazar López de S.	Médico Adjunto (Farmacia)
José Manuel Hermida Donate	Médico Adjunto (Enf. Infecciosas)
Miguel Hinojosa Macías	Médico Adjunto (Alergología)
Rafael Molerón Mancebo	Médico Adjunto (Oncología Radioterápica)
Elena Molina Martín	Farmacéutico Adjunto (Atención Primaria Área 4)
Adalberto Pacheco Galván	Médico Adjunto (Neumología)
Jesús Antonio Ramos Brieua	Médico Adjunto (Psiquiatría)
Alejandro del Río Busto	Médico Adjunto (Cardiología)
Miguel Ángel Rodríguez Sagrado	Farmacéutico Adjunto (Farmacia)
Miguel Ángel Sánchez Chillón	Médico de Familia (Atención Primaria Área 4)
José Luis Teruel Briones	Jefe de Sección (Nefrología)
Isabel Zamarrón Cuesta	Médico Adjunto (Nutrición)

### Formación Médica Continua

M <sup>a</sup> Isabel Arranz Peña	Jefe de Sección (Bioquímica Clínica)
Eulalia Bazán Izquierdo	Técnico Tit. Sup. (Investigación-Neurobiología)
Jacobo Cabañas Montero	Médico Adjunto (Cirugía General y Digestiva)
Paz Catalán Sanz	Médico Adjunto (Cardiología)
Ignacio Cobeta Marco	Jefe de Servicio (Otorrinolaringología)
M <sup>a</sup> Eugenia Cobo Reinoso	Médico Adjunto (Urgencias)
Salvador Díaz Lobato	Coordinador (Urgencias)

Natividad Ferrer García	Jefe de Sección (Radiofísica-Prot. Radiológica)
Carlos Martín de Argila de Prados	Médico Adjunto (Gastroenterología)
Fco. José Muñoz Negrete	Jefe de Servicio (Oftalmología)
Alfonso Muriel García	Técnico Medio (Bioestadística Clínica)
Esteban Pérez Rodríguez	Jefe de Sección (Neumología)
Paloma Quintana Aparicio	Médico Adjunto (Neurofisiología Clínica)
Jesús Antonio Ramos Brieua	Médico Adjunto (Psiquiatría)
Marcelino Revenga Martínez	Médico Adjunto (Reumatología)
Katja Tólcheff Álvarez	Técnico Func. Adva. (Unidad de Calidad)
José Luis Vázquez Martínez	Médico Adjunto (UVI Pediatría)

### Infección Hospitalaria

Milagros Fernández Lucas	Médico Adjunto (Nefrología)
Elia Gómez García de la Pedrosa	Post-Mir (Microbiología)
Nuria Gutiérrez León	Enfermera (UVI Médica)
Edesia Martín Pascual	Enfermera (Hospital de Día Médico)
Vicente Monge Jodrá	Responsable (Medicina Preventiva)
Vicente Pintado García	Médico Adjunto (Enfermedades Infecciosas)
Ana Robustillo Rodela	Médico Adjunto (Medicina Preventiva)
Maño José Rodríguez Domínguez	Post-Mir (Microbiología)
Patricia Ruiz Garbajosa	Post-Mir (Microbiología)
Ignacio Sánchez-Arcilla Conejo	Médico Adjunto (Prevención Riesgos Laborales)
Juan Manuel Sánchez Calvo	Residente (Microbiología)
Marta Tato Díez	Post-Mir (Microbiología)

### Investigación

Víctor Abraira Santos	Jefe de Sección (Bioestadística Clínica)
Fco. Javier Burgos Revilla	Médico Adjunto (Urología)
Rafael Cantón Moreno	Jefe de Sección (Microbiología)
Alfredo Carrato Mena	Jefe de Servicio (Oncología Médica)
Teresa Coque González	Investigadora (Microbiología)
Carlos Correa Gorospe	TTS - Veterinario (Investigación)
M <sup>a</sup> Angeles Gálvez Múgica	Farmacóloga Clínica (Agencia Ensayos Clínicos)
M <sup>a</sup> Laura García Bermejo	Jefe de Sección (Cirugía Vasculat)
Pilar Garrido López	Investigadora FIS (Anatomía Patológica)
David Jiménez Castro	Médico Adjunto (Oncología Médica)
Miguel Ángel Lasunción Ripa	Médico Adjunto (Neumología)
Fernando Liaño García	Jefe de Servicio (Investigación-Bioquímica)
Antonia Martín Hidalgo	Médico Adjunto (Nefrología)
Rafael Martín del Río	Farmacéutica Adjunta (Investigación-Bioquímica)
Rafael Molerón Mancebo	Jefe de Servicio (Investigación-Neurobiología)
M <sup>a</sup> Dolores Muñoz Araujo	Médico Adjunto (Oncología Radioterápica)
Ana M <sup>a</sup> Pérez García	TTS - Bióloga (Investigación-Neurología Exp.)
Ana Rosa Rodríguez Gonzalo	Enfermera (Neumología)
	Supervisora (Investigación de Enfermería)

## Renovación de las Comisi

### Mortalidad y Morbilidad

Mariano Aguado Velasco	Médico
Amparo Benito Berlínches	Médico
Natalia Cobo Ibáñez	Médico
Luis Carlos Fernández Pineda	Médico
Ana M <sup>a</sup> Fernández Rodríguez	Médico
Gema García Romero de Tejada	Médico
Carmen Garrote Liarte	Médico
Mercedes López Fernández	Supervi
Enrique Navas Elorza	Médico
José Perales Rodríguez	Jefe de
Lourdes Rexach Cano	Médico
Isabel Zamarrón Cuesta	Respon

### Política de Antimicrobianos

Rafael Cantón Moreno	Jefe de
Carmen Concejo Badorrey	Médico
Ana M <sup>a</sup> Fernández Rodríguez	Médico
Jesús Fortún Abete	Médico
Elia Gómez García de la Pedrosa	Post-Mi
Elena Loza Fernández de B.	Médico
Pilar Martín Dávila	Médico
M <sup>a</sup> Isabel Morosini Reilly	Médico
Enrique Navas Elorza	Médico
Enrique Otheo de Tejada	Médico
Itziar de Pablo López de Abchuco	Farmac
Vicente Pintado García	Médico
M <sup>a</sup> Rosario Pintor Recuenco	Médico
Isidro Prieto del Portillo	Médico
Juan Manuel Sánchez Calvo	Resider
Jaime Serna Pérez	Médico

### Quirófanos

M <sup>a</sup> Soledad Asuero de Lis	Jefe de
Rosa M <sup>a</sup> Blanco Prieto	Subd. d
Jacobo Cabañas Montero	Médico
Milagros Calderay Domínguez	Médico
Claudio Gandarias Zúñiga	Jefe de
Javier Jesús Gutiérrez García	Médico
Ildefonso Ingelmo Ingelmo	Médico
Miguel Jiménez Cidre	Médico

II Jornada de Esclerosis Múltiple y Sociedad

# La discapacidad y la ética fue el tema de la conferencia magistral a cargo de Javier Sádaba

La Fundación para la Investigación Biomédica del Hospital Universitario Ramón y Cajal organizó el pasado 12 de diciembre la segunda Jornada de Esclerosis y Sociedad en nuestro centro, dirigida por el doctor José Carlos Álvarez Cermeño. La conferencia magistral estuvo a cargo del filósofo y catedrático de Ética, Javier Sádaba, que versó sobre la ética y la discapacidad. "La discapacidad es lo que se sale de la norma de lo establecido por la sociedad", según Sádaba, "...y hubo que esperar hasta el siglo XX para que la sociedad se diera cuenta que la discapacidad es lo atípico".



Javier Sádaba

Este pensador destacó una frase de Bertolt Brecht para explicar la consideración social hacia los discapacitados ya que según el dramaturgo el que no sabe es un imbecil, y el que sabe y calla, un inmoral. El resto de la jornada se dividió en dos mesas redondas: una de claro enfoque social y otra, clínico.

### 90 casos por 100.000 habitantes

En España se estima que la prevalencia de la Esclerosis Múltiple (EM) es de 90 casos por cada 100.000 habitantes, lo que supone 43.000 afectados en total. La EM es una enfermedad crónica, inflamatoria y degenerativa con un probable origen autoinmune. Es la patología más frecuente en adultos jóvenes entre los 20 y 40 años de edad, la época más productiva en los terrenos personal, social y laboral.



El viernes 19 de diciembre, Día de la Esclerosis Múltiple, la asociación AEDEM llevó a cabo una cuestionación para la rehabilitación e investigación de esta patología autoinmune en el vestíbulo principal del hospital.

Abordó el autismo y las dificultades de aprendizaje del niño

# IV Jornada de Neurofisiología Clínica



De izda a dcha, Dr. Antonio Pedrera, Dr. Gustavo Lorenzo, Dr. Rafael Yturriaga, Dr. José Luis Morillo, Dra. Marta Soler y Dr. Félix Paradinas en la inauguración de la IV jornada.

Como en años anteriores han tenido lugar durante los pasados días 4 y 5 de diciembre, en el Salón de Actos, las IV Jornadas Neurofisiológicas del Hospital Universitario Ramón y Cajal, que organizan los Servicios de Neurofisiología Clínica y Pediatría.

En el acto de apertura y presentación estuvieron presentes, la Dirección del hospital, Dr. José Luis Morillo y Dra. Marta Soler, junto a los jefes de los servicios organizadores, Dr. Félix Paradinas (Neurofisiología Clínica) y Dr. Rafael Yturriaga (Pediatría), así como los directores del Curso Dr. Gustavo Lorenzo y Dr. Antonio Pedrera.

Se desarrolló el abordaje multidisciplinar de los trastornos del neurodesarrollo en la infancia en cuatro mesas redondas sucesivas con sugestivos títulos como: el trastorno del espectro autista en la práctica clínica, el abordaje multidisciplinar del niño con dificultades de aprendizaje, episodio aparentemente letal del lactante en la práctica clínica y la aportación de la Neurofisiología en los trastornos neuropsicológicos infantiles.

La intervención de diferentes especialistas de otros Hospitales de Madrid y de otras Comunidades resultó de sumo interés para los asistentes, entre los que podían contarse buen número de médicos, psicólogos y psicopedagogos que, cada año en cantidad creciente, encuentran respuesta en estas Jornadas a los múltiples problemas que se les plantean diariamente.

Se mostró como el trastorno del espectro autista y el episodio aparentemente letal del lactante, dos motivos de consulta cada vez más frecuentes en la práctica pediátrica diaria, deben ser valorados de manera conjunta por diferentes profesionales, con el fin de adecuar los medios de diagnóstico necesarios para evaluar correctamente a estos niños así como de mejorar la calidad asistencial a estos pacientes.

### Desarrollo de la lectoescritura

También se destacó la importancia de valorar clínicamente a los niños con problemas del desarrollo de la lectoescritura y del lenguaje, mediante exámenes neuropsicológicos, ya que este tipo de estudios nos ayudan a realizar un diagnóstico más preciso de las dificultades de aprendizaje asociadas, a orientar un tratamiento más específico según las deficiencias objetivadas, y en definitiva, a establecer un pronóstico preciso para cada uno de estos niños.

La conferencia de clausura estuvo a cargo de la Dra. María Jesús Mardomingo, jefe de la Sección de Psiquiatría y Psicología Infanto- Juvenil, del Hospital Universitario Gregorio Marañón de Madrid, que trató los problemas que plantea el Trastorno por Déficit de Atención con Hiperactividad (TDAH) durante la etapa de la adolescencia.

## Unidades Clínicas del Hospital

Genética Molecular  
Enfermedades Infecciosas

Ana Jiménez López  
M<sup>a</sup> Teresa Orobón Blanco  
Agustín Ramos Zabala  
Olga Saceda Lagaz  
Raquel Sáiz Benoit  
David Saldaña Garrido

México Adjuvto (Cirugía Plástica)  
México Adjuvto (Admisión y Doc. Clínica)  
México Adjuvto (Anestesia y Reanimación ORL)  
Supervisora (UCMA)  
México Adjuvto (Anestesia Cardiovascular)  
México Adjuvto (Cirugía Torácica)

### SIDA

Fernando Dronza Núñez  
Marina Fernández Escorbano  
Juan Carlos Galán Montemayor  
Beatriz Hernández Novoa  
Enriqueta Ochoa Mangado  
Ma Jesús Pérez Elias  
M<sup>a</sup> Magdalena Poves Francés  
María Pumares Álvarez  
Carmen Quereda Rodríguez N.  
Miguel Ángel Rodríguez Sagrado

México Adjuvto (Enfermedades Infecciosas)  
México Adjuvto (Prevención Riesgos Laborales)  
México Adjuvto (Microbiología)  
Investigador (Enfermedades Infecciosas)  
México Adjuvto (Psiquiatría)  
México Adjuvto (Enfermedades Infecciosas)  
Supervisora (Enfermedades Infecciosas)  
Enfermera (Enfermedades Infecciosas)  
México Adjuvto (Enfermedades Infecciosas)  
Farmacéutico Adjuvto (Farmacia)

### Tecnología y Adecuación de Medios Diagnósticos y Terapéuticos

Paz Catalán Sanz  
M<sup>a</sup> Josefa Cid Reguengo  
Salvador Díaz Lobato  
Gema García Romero de Tejada  
Francisco Heredia Martínez  
José Julio Jiménez Nacher  
Gustavo Lorenzo Sanz  
Adolfo Martínez Pérez  
Fidel Martínez Ruiz  
Alfonso Muriel García  
Luis Carlos Pains Belarrinaga  
M<sup>a</sup> Ángeles Prieto Matas  
Paloma Quintana Aparicio  
Marío José Rodríguez Domínguez  
Noris M<sup>a</sup> Rodríguez Muñoz  
Juan Carlos Sáez Garrido  
Juan Manuel Sánchez Calvo  
Olga M<sup>a</sup> Sanz de León

México Adjuvto (Cardiología)  
México Adjuvto (Ginecología)  
Coordinador (Urgencias)  
México Adjuvto (Endocrinología San Blas)  
Supervisor de Área Funcional (Laboratorios)  
México Adjuvto (Cardiología)  
México Adjuvto (Pediatría)  
México Adjuvto (Anestesia y Reanim. UVI CCV)  
TTS- Físico (Unidad de Biomateriales)  
Técnico Medio (Bioestadística Clínica)  
TTS - Biólogo (Investigación-Neurobiología)  
México Adjuvto (Ginecología)  
México Adjuvto (Neurofisiología Clínica)  
Post-Mir (Microbiología)  
Enfermera (UVI Médica)  
TTS - Químico (Bioquímica Clínica)  
Residente (Microbiología)  
México Adjuvto (Radiodiagnóstico)

### Trasplantes

M<sup>a</sup> Soledad Arevalillo González  
Rafael Bárcena Marugán  
Javier Burgos Revilla  
José Luis Castañer Alabau  
Antonio Chinchilla Molina

Enfermera (Coordinación de Trasplantes)  
México Adjuvto (Gastroent. (U.Tx.Hepático)  
México Adjuvto (Urología)  
México Adjuvto (Inmunología)  
México Adjuvto (Cirugía Vasculat)

Milagros Fernández Lucas  
Jesús Fortún Abete  
Julio Galindo Álvarez  
Carmen García Falcés  
José García Laraña  
Mercedes González González  
Roberto Marcén Letosa  
Pilar Martín Dávila  
Eduardo Martínez Pérez  
M<sup>a</sup> Luisa Mateos Lindemann  
Concepción Mosácula María  
Javier Nuño Vázquez Garza  
Félix Paradinas Jiménez  
Álvaro Ruigómez Sáiz

### Tumores

Concepción Ávila Blanco  
Rafael Barberá Durbán  
Alfredo Carrato Mena  
Javier Coll Martí  
Guadalupe Fraile Rodríguez  
José Luis García López  
Raúl Hernanz de Lucas  
Asunción Hervás Morón  
Miguel Jiménez Cidre  
Eduardo Lobo Martínez  
M<sup>a</sup> Soledad Maldonado Regalado  
M<sup>a</sup> Ángeles Muriel Abajo  
Esperanza Pallarés Querol  
Damián Pérez Aguilar  
Lourdes Rexach Cano  
José Rubí Cervino  
Dolores Rubio Marín  
Ana Sáiz González  
M<sup>a</sup> Concepción Sánchez Martínez  
M<sup>a</sup> Carmen Vallejo Ocaña

México Adjuvto (Nefrología)  
México Adjuvto (Enfermedades Infecciosas)  
México Adjuvto (Cirugía General y Digestiva)  
Jefe de Sección (Anestesia Reanimación Neuro)  
Jefe de Servicio (Hematología)  
Enfermera Coordinación de Trasplantes  
Jefe de Sección (Nefrología)  
México Adjuvto (Enfermedades Infecciosas)  
México Adjuvto (Anestesia y Reanim. UVI CCV)  
México Adjuvto (Microbiología)  
Enfermera (Coordinación de Trasplantes)  
Jefe de Sección (Cirugía General y Digestiva)  
Jefe de Sección (Neurofisiología Clínica)  
México Adjuvto (Anestesia y Rean. Trasplantes)

México Adjuvto (Registro de Tumores)  
México Adjuvto (ORL)  
Jefe de Servicio (Oncología Médica)  
México Adjuvto (Medicina Interna)  
México Adjuvto (Oncología Médica)  
México Adjuvto (Oncología Radioterápica)  
México Adjuvto (Oncología Radioterápica)  
México Adjuvto (Urología)  
Jefe de Sección (Cirugía General y Digestiva)  
México Adjuvto (Pediatría)  
Enfermera (U.T.M.O.)  
México Adjuvto (Bioq. Clínica-Marcad. Tumorales)  
Responsable (Unidad de Cuidados Paliativos)  
México Adjuvto (Bioquímica Clínica)  
México Adjuvto (Ginecología)  
México Adjuvto (Anatomía Patológica)  
México Adjuvto (Ginecología)  
México Adjuvto (Oncología Radioterápica)

### Unidad Funcional de Gestión de Riesgos Sanitarios

Ana M<sup>a</sup> Álvarez Díaz  
Milagros Anaya Turrientes  
Teresa Bermejo Vicedo  
Rosa M<sup>a</sup> Blanco Prieto  
Matilde Cebrían García  
Eva Delgado Silveira  
Mercedes García Haro  
Pilar Gómez Pizarroso  
José Julio Jiménez Nacher  
Carlos Martín de Argila de Prados

México Adjuvto (Farmacia)  
Jefe de Sección (Farmacia)  
Jefe de Servicio (Farmacia)  
Subd. de Enfermería (RRMM, Á. Quirúrgica y AFC)  
Enfermera (Unidad de Calidad)  
México Adjuvto (Farmacia)  
Enfermera (Quirófano Uro-Gine)  
Enfermera (Medicina Preventiva)  
México Adjuvto (Cardiología)  
México Adjuvto (Gastroenterología)

Luis Carlos Martínez Aguado  
Vicente Monge Jodrá  
M<sup>a</sup> Jesús Muñoz Lobo  
M<sup>a</sup> Ángeles Pérez López  
Ana Robustillo Rodela  
Noris M<sup>a</sup> Rodríguez Muñoz  
Marta Soler Vigil  
Victoria Ureña Vilardell

### Urgencias

Cristina Bernal Bernal  
M<sup>a</sup> Eugenia Cobo Reinoso  
Carmen Concejo Badorey  
Salvador Díaz Lobato  
Lucía Eguén Recuero  
Julio Galindo Álvarez  
Ángel Luis García del Río  
Ricardo García Navas  
Ana M<sup>a</sup> Herranz Robles  
Jesús Lázaro Carrasco de la Fuente  
Josefa Aurora Liétor Villajos  
M<sup>a</sup> Cristina Luengo Mtnz. Almada  
Javier Moya Moradas  
Julia Ocaña Guaita  
Enrique Otheo de Tejada  
Miguel Ángel Pancorbo Alonso  
José Perales Rodríguez  
Carmen Pérez Pérez  
Esteban Pérez Rodríguez  
Miguel Ángel Rodríguez Gandía  
Raúl Romero Paredes  
Agustina Vicente Bártulos

Jefe de Servicio (Atención al Paciente)  
Jefe de Servicio (Medicina Preventiva)  
Superv. de Área Funcional (Doc., Invest. y Calidad)  
Supervisora (UVI-CCVA)  
México Adjuvto (Medicina Preventiva)  
Enfermera (UVI Médica)  
Subdirectora (Servicios Centrales)  
Subdirectora (Investigación, Docencia y Calidad)

México Adjuvto (Cirugía Vasculat)  
México Adjuvto (Urgencias)  
México Adjuvto (Urgencias)  
Coordinador (Urgencias)  
Supervisora (Urgencias)  
México Adjuvto (Cirugía General y Digestiva)  
Coordinador de Enfermería (Urgencias)  
México Adjuvto (Urología)  
Supervisora (Urgencias)  
México Adjuvto (Ginecología)  
México Adjuvto (Medicina Intensiva)  
Enfermera (UVI Médica)  
México Adjuvto (Urgencias)  
México Adjuvto (Cirugía Vasculat)  
México Adjuvto (Pediatría)  
México Adjuvto (Ginecología)  
Jefe de Servicio (Medicina Interna)  
Supervisora (Admisión-Gestión de Camas)  
Jefe de Sección (Neumología)  
México adjuvto (Gastroenterología)  
Enfermero (UVI Médica)  
México Adjuvto (Radiodiagnóstico)

### Contra la Violencia

Mariano Aguado Velasco  
Ana Echániz Quintana  
Ángela Ibáñez Cuadrado  
Arturo Muñoz Villa  
Lourdes Olalla de Juan  
Miguel Ángel Pancorbo Alonso  
Fernando Torres Martínez  
Alicia Zamora Calvo  
Alicia Díaz Álvaro  
Juan Antonio Gómez Valencia  
Luis Carlos Martínez Aguado  
Ignacio Sánchez Arcilla Conejo  
Carmen Sánchez Castellano  
José Luis Tuérel Briones  
M<sup>a</sup> Socorro Tristán Cabezas

México Adjuvto (Urgencias)  
México Adjuvto (Medicina Interna)  
México Adjuvto (Psiquiatría)  
Jefe de Sección (Pediatría)  
Enfermera (Urgencias)  
México Adjuvto (Ginecología)  
Enfermero (Urgencias)  
Enfermera (Cardiología)  
Enfermera (Unidad de Cuidados Paliativos)  
Trabajador Social (Atención al Paciente)  
Jefe de Servicio (Atención al Paciente)  
México Adjuvto (Prevención Riesgos Laborales)  
México Adjuvto (Geriatría)  
Jefe de Sección (Nefrología)  
México de Admisión (Admisión y Doc. Clínica)



## El Hospital y su gente

### Así quedó el Ramón y Cajal bajo la nieve



El pasado viernes 9 de enero nevó copiosamente en Madrid. El Servicio Técnico del hospital distribuyó sal en los accesos de nuestro centro sanitario. Los profesionales volvieron a demostrar su entrega a la institución pues fueron muchos los trabajadores que llegaron horas antes del inicio de su turno para prevenir problemas de transporte.

## Recuerdos de la Navidad



Belén montado en el vestíbulo de la entrada principal por los voluntarios de la Asociación Española contra el Cáncer que colaboran en nuestro hospital.



Sus Majestades los Reyes Magos de Oriente repartieron regalos en las plantas pediátricas el martes 23 de diciembre por cortesía de la Fundación Barclays.



El 9 de enero, cuatro jugadores del Real Madrid (de izqda. a dcha. Heinze, Saviola y Gago del equipo de fútbol; y Thomas, del equipo de baloncesto) visitaron a los niños ingresados. En la foto posan con los profesionales de la UVI pediátrica.

## El grupo Uganda Natumayini trajo la música tribal de Ruanda, Kenia y Uganda al Salón de Actos

El espíritu de la Navidad no es más que lo que nace y hacemos nacer en otros. Incansable, pide audiencia diaria, pero sólo le atendemos un poco en tiempo de fiestas. Este año hemos tenido la suerte de que visitara el hospital el 18 de diciembre en la persona de 24 chicos y chicas rescatados de un orfanato ugandés y convertidos en artistas por la ONG "Música para Salvar Vidas". Ya han realizado su quinta gira

por España con conciertos en espacios tan importantes como el Teatro Real, Auditorio Reina Sofía, la Casa Encendida, el Teatro Madrid, Palau de la Música de Barcelona, etc. Interpretaron cantos relacionados con el amor, la lluvia y la tierra. Durante su actuación en el hospital bailaron danzas de Kenia, Ruanda y Uganda, llenando de color, ritmo, alegría y vitalidad nuestro Salón de Actos.

Victoria Moreno



Periódico Informativo del Hospital Ramón y Cajal (Atención especializada del Área 4)

Carretera de Colmenar, Km. 9,100 - 28034 Madrid - Telf. 91 336 80 00

Consejo de Redacción: José M<sup>o</sup> Carnero, Amador Elena, Jesús Ibáñez, Isabel Gómez García, José Luis Martín Muñoz, M<sup>o</sup> Victoria Moreno, José Luis Morillo, Virginia Olmedo, Victoria Ureña.

Redacción: Marta Romero y Carmen Salvador. Fotografía: Unidad de Imagen.

Coordinación y Edición: Ibáñez & Plaza Asociados S.L. - Bravo Murillo, 81 - 28003 Madrid - Telf: 91 553 74 62 - Fax: 91 553 27 62 - E-mail: ediciones@ibanezyplaza.com  
<http://www.ibanezyplaza.com>

Impresión: Tintas y Papel, S.L. Depósito Legal: M-4821-1994

[www.hrc.es](http://www.hrc.es)